

COMPENSAÇÃO DE TEMPO DE RECESSO DE ANOS ANTERIORES

Conforme [Portaria Nº 2730 / 2022 - SUGPE](#), de 25/08/2022, publicada no Boletim de Serviço nº 1172, de 26/08/2022, o servidor que possui saldo negativo de horas no seu assentamento de frequência em função de reposições relativas aos **recessos até o ano de 2021**, e que não opte pelo desconto em folha de pagamento do seu saldo negativo de horas, deve **quitar o seu saldo de horas**. Para tanto, pode utilizar os seus créditos de horas registrados em seu Ponto. O prazo para quitação dos eventuais débitos será até o dia **31/08/2023**.

Os eventuais débitos são inseridos na frequência dos servidores EXCLUSIVAMENTE pela SUGPE por meio da ocorrência “RJU – RECESSO DE ANOS ANTERIORES”.

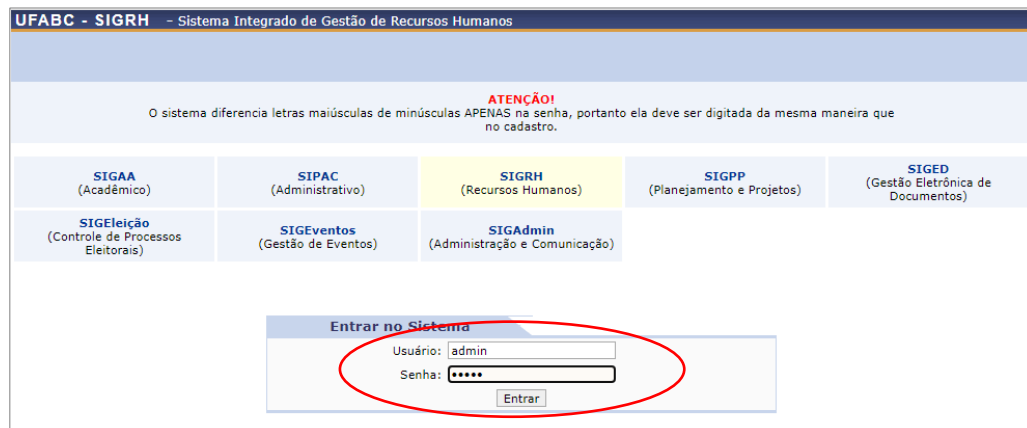
Atenção: a realização de débito ou crédito de horas somente será possível durante os dias de trabalho presencial.

Como visualizar o tempo à compensar?

Consulte a linha “RJU – RECESSO DE ANOS ANTERIORES” no seu *Espelho de Ponto*:
SIGRH > Módulos > Portal do Servidor > Consultas > Frequência > Espelho de Ponto

1. Acessar ao Portal do Servidor

Para entrar no *Portal do Servidor*, acesse sig.ufabc.edu.br e escolha o módulo **SIGRH**. Na tela seguinte, entre no sistema com seus dados de acesso institucionais:

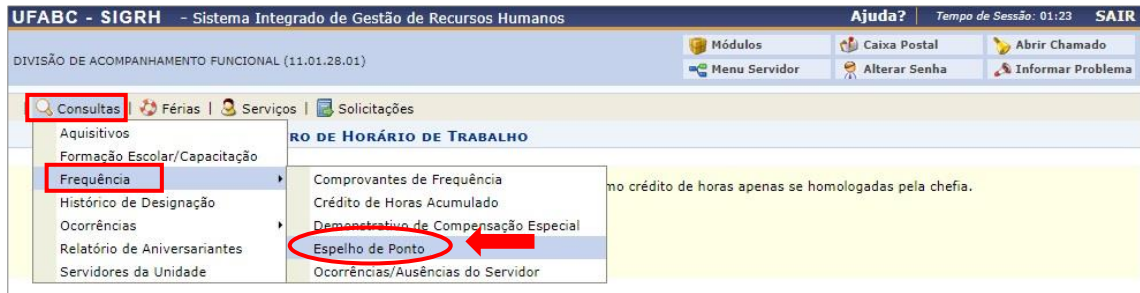


Assim que entrar no sistema, acesse **Módulos > Portal do Servidor**:

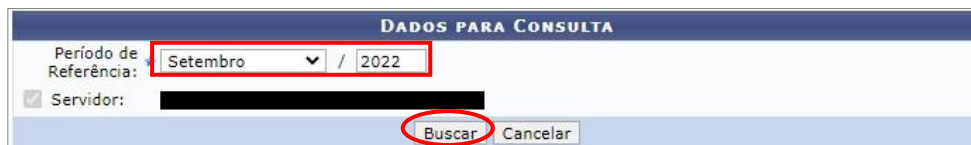



2. Acessar ao Espelho de Frequência

2.1. Ao entrar no *Portal do Servidor*, acesse no menu superior: **Consultas > Frequência > Espelho de Ponto**:




2.2. Informe o *Período de Referência* (mês e ano) e clique em **“Buscar”**:





2.3. Realizada a busca, selecione o servidor clicando no ícone  (*Selecionar Servidor*) para visualizar o seu respectivo *Espelho do Ponto*:

SERVIDORES ENCONTRADOS PARA SETEMBRO DE 2022 (1 REGISTROS)		
SIAPÉ	Nome	Cargo
[redacted]	[redacted]	[redacted]

3. Visualizar Tempos e Prazos para Compensação

Ao acessar o *Espelho de Ponto*, será exibida a linha **RJU – RECESSO DE ANOS ANTERIORES (“Data”)** logo acima do quadro “Resumo das Horas Apuradas no Mês”. Passando o cursor do *mouse* sobre o ícone , é possível visualizar os tempos **autorizado à compensação**, compensado no mês atual, compensado total, **pendente de compensação**, e **prazo final de compensação**.

30/09/2022	---	---	---	---	00:00	00:52	00:00	
	RJU - RECESSO DE ANOS ANTERIORES (30/12/2021)					00:52	00:52	
	TOTAL:	17:36	26:36	02:36	00:52	24:52	00:52*	00:00

Tempo autorizado à compensação: 08:00
 Tempo compensado no mês atual: 01:44
 Tempo compensado total: 01:44
 Tempo pendente de compensação: 06:16
 Prazo final de compensação: 31/08/2023

RESUMO DAS HORAS APURADAS NO MÊS	
Carga Horária Contratada:	176:00
Carga Horária Esperada no Mês:	176:00

No exemplo acima, o servidor tem um saldo de 08:00 horas a compensar até 31/08/2023; compensou 01:44 horas, de forma que restam 06:16 horas a compensar até a citada data.

4. Compensar Débito de Horas

Para realizar a compensação do Débito de horas, é possível utilizar os créditos de horas registrados no Ponto.

- Para saber qual o seu **crédito de horas** até a data corrente, localize-o na coluna “Crédito”. No exemplo abaixo, o servidor realizou 00:30 horas de crédito no dia 01/09/22, 00:22 horas no dia 02/09/22 e 01:14 horas em 05/09/22. Portanto, acumulou 02:06 horas de crédito, como pode ser visto na coluna “Saldo no Mês”.

HR: Horas Registradas		HA: Horas Autorizadas		HE: Horas Excedentes						
HC: Horas Contabilizadas		HH: Horas Homologadas		DNC: Débito Não Compensado						
📌 : Registrar Observação		🗨️ : Informar Compensação de Débito		🗑️ : Remover Compensação de Débito						
➕ : Cadastrar Ocorrência/Ausência										
ESPELHO DE PONTO - SETEMBRO DE 2022										
Data	Horários Registrados	Horas Trabalhadas				Saldo de Horas Autorizadas			DNC	
		HR	HC	HE	HA	HH	Crédito	Débito		Saldo No Mês
Crédito de Horas Homologado até 31/08/2022: 00:00										
01/09/2022	---	---	09:00	01:00	---	08:30	00:30	00:30	00:00	+
02/09/2022	06:00 - 12:00 13:00 - 15:22	08:22	08:22	00:22	00:22	08:22	00:22	00:52	00:00	+
03/09/2022	---	---	---	---	---	00:00		00:52	00:00	+
04/09/2022	---	---	---	---	---	00:00		00:52	00:00	+
05/09/2022	06:00 - 12:00 13:00 - 16:14	09:14	09:14	01:14	01:14	09:14	01:14	02:06	00:00	+
06/09/2022	---	---	---	---	---	00:00		02:06	00:00	+

- Caso deseje utilizar o crédito de horas para compensar o seu débito de horas, clique no ícone . Com isso, será exibida uma janela, na qual deve informar nos campos:
 - **Débito a Compensar:** "RJU - RECESSO DE ANOS ANTERIORES (30/12/2020)";
 - **Horas Destinadas à Compensação:** informe quanto tempo do seu crédito de horas deseja utilizar para compensação, e clique em "Salvar". No exemplo abaixo, o servidor optou por utilizar todo o seu crédito obtido em 05/09/22, de 01:14 horas, para compensação.

DIA 05/09/2022

➡ Débito a Compensar: * RJU - RECESSO DE ANOS ANTERIORES (30/12/2020)

Débito Autorizado à Compensação: 08:00

Débito Pendente de Compensação: 07:30

➡ Horas Destinadas à Compensação: * 01:14 (HH:mm)

Tendo registrado, será exibida a mensagem de confirmação em tela: "Compensação registrada com sucesso".

- Caso deseje remover algum tempo destinado para compensação de horas, clique no ícone da respectiva data e, na nova janela, clique no ícone (Remover Compensação de Débito):

🗑️ : Remover Compensação de Débito

DIA 01/09/2022

Ocorrência	Tempo Autorizado	Tempo Compensado
RJU - RECESSO DE ANOS ANTERIORES (30/12/2020)	08:00	00:30

Em seguida, confirme a remoção, clicando em "OK":

sig-homolog.ufabc.int.br diz

Confirma a remoção desta informação?

Tendo registrado, será exibida a mensagem de confirmação em tela: "Compensação removida com sucesso".