

CONSULTA ESPELHO DE PONTO E COMPROVANTE DE FREQUÊNCIA PARA IMPRESSÃO

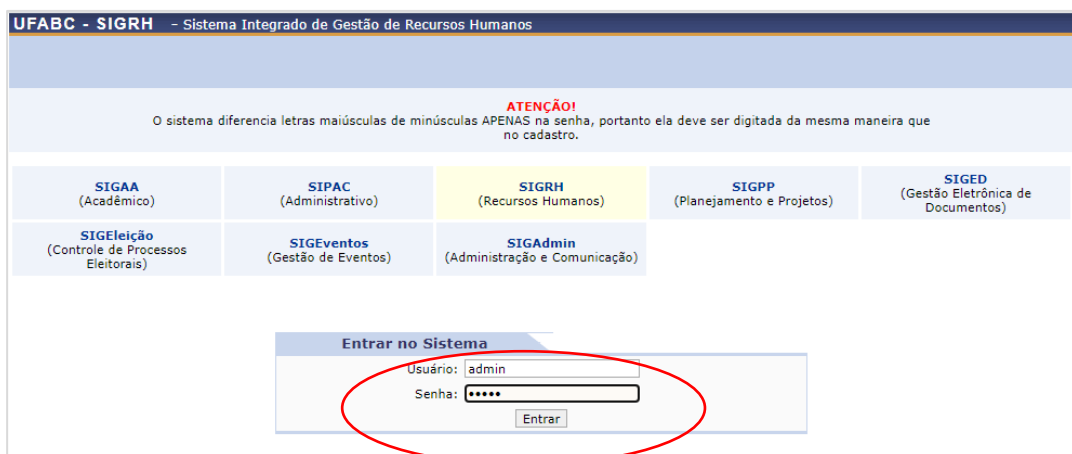
A consulta de **Espelho de Ponto** permite a visualização e emissão da listagem de dias/horas trabalhadas durante um período de referência. Já a funcionalidade **Comprovante de Frequência** permite a visualização da listagem de dias trabalhados e a emissão de comprovantes de frequência por servidor.

Como acessar?

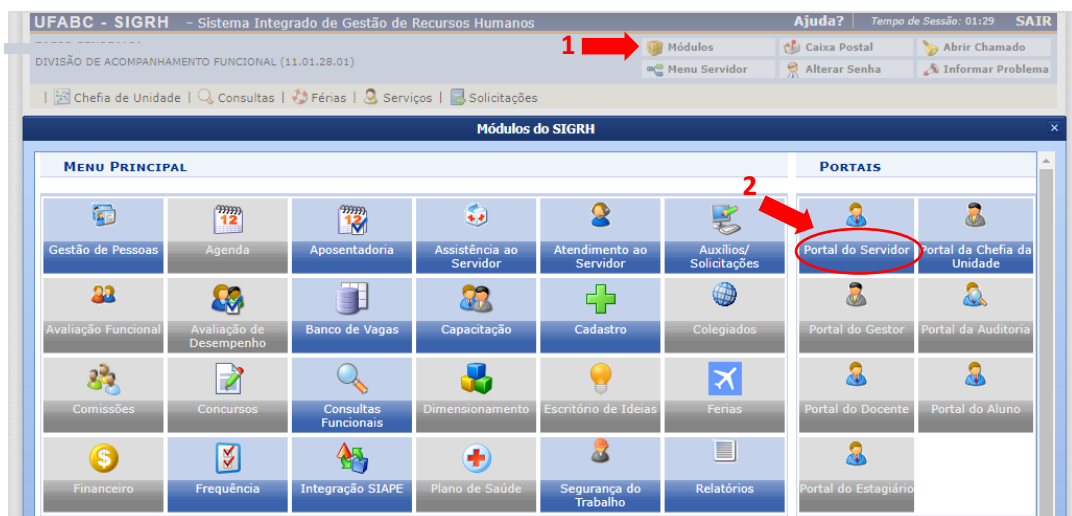
- **Espelho de Ponto:** SIGRH > Módulos > Portal do Servidor > Consultas > Frequência > Espelho de Ponto
- **Comprovante de Frequência:** SIGRH > Módulos > Portal do Servidor > Consultas > Frequência > Comprovantes de Frequência

1. Acesso ao Portal do Servidor

Para entrar no *Portal do Servidor*, acesse sig.ufabc.edu.br e escolha o módulo SIGRH. Na tela seguinte, entre no sistema com seus dados de acesso institucionais:

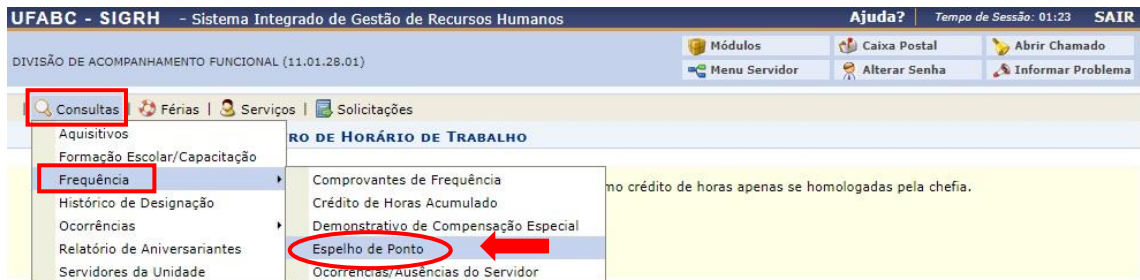


Assim que entrar no sistema, acesse **Módulos > Portal do Servidor**:



2. Espelho de Frequência

2.1. Ao entrar no *Portal do Servidor*, acesse no menu superior: **Consultas > Frequência > Espelho de Ponto**:

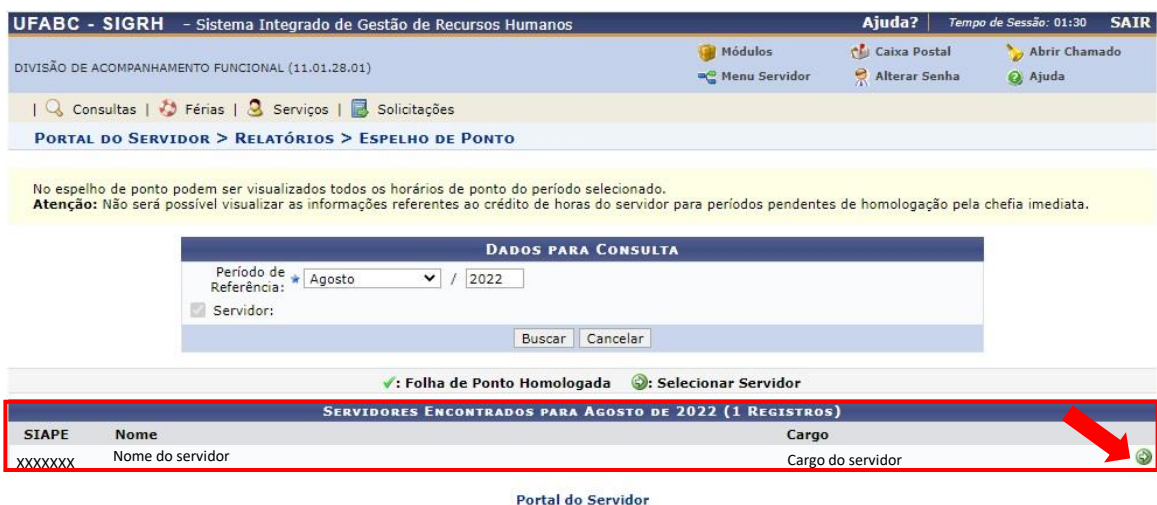


2.2. Informe o *Período de Referência* desejado (mês e ano) e clique em “Buscar”:



Caso desista da operação, clique em “Cancelar” e confirme a desistência.

2.3. Realizada a busca, o SIAPE, o nome e o cargo do servidor devem aparecer no quadro na parte inferior da tela. Clique no ícone para selecionar o servidor e visualizar o seu respectivo *Espelho do Ponto*.



2.4. Em seguida, será exibido o *Espelho de Ponto* referente ao mês informado. Note que ele pode ser dividido em 4 blocos:

UFABC - SIGRH – Sistema Integrado de Gestão de Recursos Humanos Ajuda? Tempo de Sessão: 01:28 SAIR

DIVISÃO DE ACOMPANHAMENTO FUNCIONAL (11.01.28.01)

Módulos | Caixa Postal | Abrir Chamado
Menu Servidor | Alterar Senha | Ajuda

Consultas | Férias | Serviços | Solicitações

1 PORTAL DO SERVIDOR > ESPELHO DE PONTO - AGOSTO DE 2022

PONTO DIÁRIO DO SERVIDOR:

- Será permitido autorizar as horas excedentes do servidor, estas horas excedentes serão contabilizadas para o saldo de horas.

Por não haver intervalo entre os horários do dia que respeite a configuração de horário de almoço, alguns pontos diários sofrerão o desconto automático de horário de almoço.

- Horário mínimo de saída: 06:00
- Horário máximo de retorno: 18:30
- Intervalo mínimo: 01:00
- Intervalo máximo: 01:00

Horários de trabalho nas respectivas unidades:

- DIVISÃO DE ACOMPANHAMENTO FUNCIONAL (11.01.28.01):
 - 09:00 as 12:00 (Segunda, Terça, Quarta, Quinta, Sexta)
 - 13:00 as 18:00 (Segunda, Terça, Quarta, Quinta, Sexta)

2

Símbolos de status:

- Verde: Situação do ponto no dia
- Amarelo: Férias
- Azul: Informações relacionadas ao horário de registro do ponto
- Verde: Observação registrada pelo servidor referente ao ponto
- Amarelo: Justificativa da autorização de horas excedentes do servidor
- Verde: Detalhamento do consumo dos créditos de horas autorizados
- Amarelo: Servidor dispensado do ponto eletrônico neste dia
- Verde: Ocorrência de crédito de horas
- Amarelo: Ocorrência de débito de horas
- Verde: Ocorrência de débito compensável até o mês subsequente
- Amarelo: Ocorrência autorizada à compensação em período definido pela chefia
- Verde: Ausência cadastrada/removida após a homologação do ponto eletrônico
- Amarelo: Ausência sobreposta após homologação do ponto eletrônico
- Verde: Data de desligamento do servidor

Legenda de siglas:

- HR: Horas Registradas
- HC: Horas Contabilizadas
- HE: Horas Excedentes
- HA: Horas Autorizadas
- HH: Horas Homologadas
- DNC: Débito Não Compensado
- Registrar Observação
- Informar Compensação de Débito
- Remover Compensação de Débito
- Cadastrar Ocorrência/Ausência

3

ESPELHO DE PONTO - AGOSTO DE 2022												
Data	Horários Registrados	Horas Trabalhadas					Saldo de Horas Autorizadas					DNC
		HR	HC	HE	HA	HH	Crédito	Débito	Saldo No Mês	Crédito Acumulado		
Crédito de Horas Homologado até 31/07/2022:										00:01		
01/08/2022	---	---	08:00	---	---	08:00			00:00	00:01		
02/08/2022	08:00 - 11:00 15:00 - 16:00	04:00	08:00	---	---	08:00			00:00	00:01		
TOTAL:		19:57	165:57	17:07	10:00	158:50	10:00	-11:10	-01:10	00:01	00:00	

<< Voltar | Cancelar

4



RESUMO DAS HORAS APURADAS NO MÊS

- Carga Horária Contratada: 184:00
- Carga Horária Esperada no Mês: 184:00
- Total de Horas Registradas: 19:57
- Total de Horas Justificadas: 146:00
- Total de Horas Homologadas: 158:50
- Saldo de Julho/2022 Para Compensação: 00:00
- Total de Horas Autorizadas Para Compensação: 04:20
- Total de Horas Pendentes de Compensação: 01:10
- Total de Horas de Julho/2022 Compensadas: 00:00
- Débito de Julho/2022 Não Compensado em Agosto/2022: 00:00
- Débito de Agosto/2022 Não Autorizado à Compensação: 00:00
- Outros Débitos Não Compensados Vencidos em Agosto/2022: 00:00
- Totalização do Débito Não Compensável: 00:00
- Saldo de Horas de Agosto/2022: -01:10
- Saldo de Horas de Agosto/2022 a compensar até Setembro/2022: -01:10
- Crédito de Horas Disponível em Agosto/2022: 00:01
- Crédito em Horas: 00:00

*: O saldo de horas estará disponível para utilização após a homologação desta folha de ponto.

Portal do Servidor

- **Bloco 1 (Ponto Diário do Servidor):** informações gerais sobre o Ponto Diário do Servidor, como quem homologou a frequência, o horário de funcionamento da unidade do servidor, entre outras.
- **Bloco 2:** legendas dos ícones e das siglas que aparecem no bloco *Espelho de Ponto*;
- **Bloco 3 (Espelho do Ponto):** no qual constam, para cada dia do mês pesquisado, as horas registradas, as horas trabalhadas e o saldo de horas;
 - Algumas informações no *Espelho de Ponto* podem aparecer destacadas em **vermelho**. Passe o cursor do *mouse* sobre elas para obter mais detalhes.

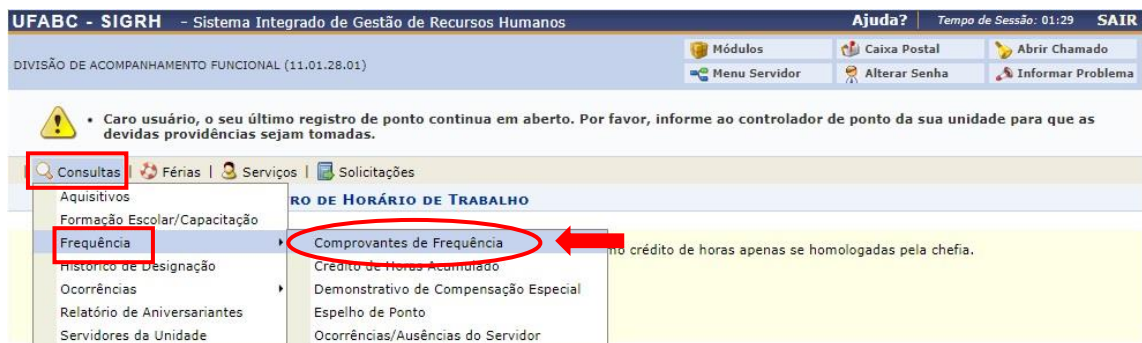
- Caso necessite cadastrar alguma ocorrência/ausência, clique em  (Cadastrar Ocorrência/Ausência) do dia em que ela ocorreu e selecione a modalidade da ocorrência/ausência.
 - Se desejar acrescentar alguma observação sobre o ponto registrado em determinado dia, clique no respectivo  (Registrar Observação), e adicione a observação clicando em “**Salvar**”.
- **Bloco 4 (Resumo das horas apuradas no mês):** no qual constam a carga horária contratada, carga horária do mês, total de horas registradas, crédito em horas, saldo do mês para compensação, entre outras informações.

Caso deseje retornar à tela anterior, clique em “Voltar”.

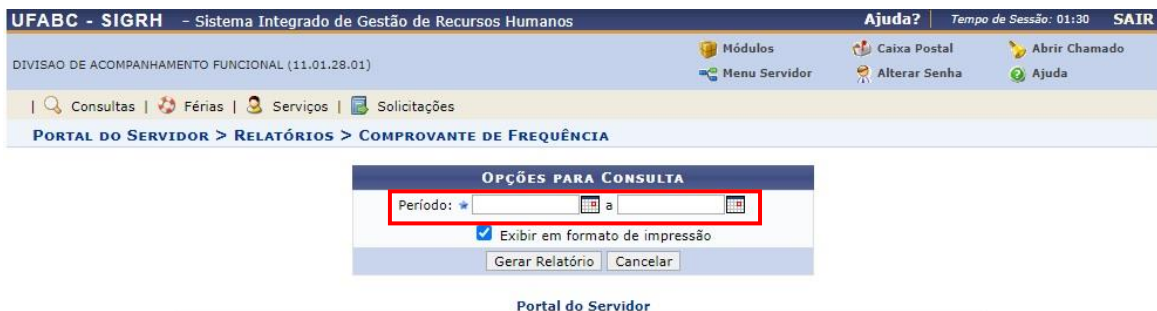
Para retornar à página inicial do módulo, clique em **Portal do Servidor** (*Portal do Servidor*).

3. Comprovante de Frequência

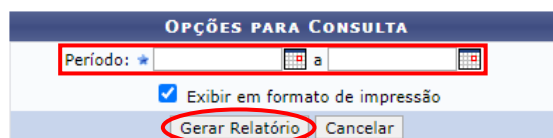
3.1. No menu superior do *Portal do Servidor*, acesse **Consultas > Frequência > Comprovantes de Frequência**:





3.2. Em seguida, insira o *Período* de interesse (data de início e data de término).



3.2.1. Caso deseje visualizar o relatório em formato para impressão, selecione a opção padrão *Exibir em formato impressão*, e clique em “**Gerar Relatório**”.



Desta forma, o comprovante de Registro de Frequência será gerado em tela, sendo possível imprimi-lo clicando em “Imprimir”.

	<p>FUNDAÇÃO UNIVERSIDADE FEDERAL DO ABC SISTEMA INTEGRADO DE GESTÃO DE RECURSOS HUMANOS</p> <p>EMITIDO EM 11/08/2022 11:58</p>	
---	---	---

COMPROVANTES DE REGISTRO DE FREQUÊNCIA

Servidor:
 Unidade de Exercício:
 Unidade de Lotação:

Dia	Hora Entrada	Hora Saída	Observações do Registro
02 de August de 2022	08:00	11:00	
02 de August de 2022	15:00	16:00	
10 de August de 2022	07:10	12:00	
10 de August de 2022	13:00		

← Voltar
 SIGRH | UFABC - Núcleo de Tecnologia da Informação - ||||| Copyright © 2007-2022 - UFRJ - sig-1.ufabc.int.br:sig-1-prod
 Imprimir

3.2.2. Caso opte por não *Exibir em formato impressão*, será exibido cada comprovante de frequência separadamente, que pode ser visualizado, um a um, clicando no ícone

PORTAL DO SERVIDOR > RELATÓRIOS > COMPROVANTE DE FREQUÊNCIA

OPÇÕES PARA CONSULTA

Período: a

Exibir em formato de impressão

Visualizar Comprovante

COMPROVANTES DE REGISTRO DE FREQUÊNCIA ENCONTRADOS (6)			
Dia	Hora entrada	Hora saída	Observações do Registro
02 de August de 2022	08:00	11:00	
02 de August de 2022	15:00	16:00	
10 de August de 2022	07:10	12:00	
10 de August de 2022	13:00	Não Informado	lapso
11 de August de 2022	07:00	14:00	
11 de August de 2022	15:00	15:07	teste

Para retornar à tela anterior, clique em “Voltar”.

Para retornar à página inicial do módulo, clique em **Portal do Servidor** (Portal do Servidor).

Caso identifique algum erro ou tenha alguma dúvida com relação ao *Espelho de Frequência* e/ou ao *Comprovante de Registro de Frequência*, por gentileza, procure a sua Chefia Imediata.